



フロートスイッチ(水量スイッチ)交換

左側面のパネルを開ける



フロートスイッチの確認



フロートマイクロスイッチ


振り下げオモリ



OFF状態(水切れランプ消灯) ヒーター通電(ON)



ON状態(水切れランプ点灯) ヒーター通電(OFF)



通常は図の水量計の赤ラインより上に水量があり水切れランプが消えていれば正常な状態です。

フロートの重りは下から15ミリ～20ミリの間に調整

